

■施設案内図



南部後志衛生施設組合
【島牧村・寿都町・黒松内町】

お問い合わせ先

- 南後志清掃センター 〒048-0403 寿都郡寿都町字政泊町政泊57-1 ☎0136・62・3166
- 島牧村役場 〒048-0621 島牧郡島牧村字泊83-1 ☎0136・75・6213
- 寿都町役場 〒048-0406 寿都郡寿都町字渡島町140-1 ☎0136・62・2523
- 黒松内町役場 〒048-0192 寿都郡黒松内町字黒松内302-1 ☎0136・72・3312



【平成30年4月改定】

保存版

家庭ごみ 分別・リサイクルガイド

Classify & Recycle guidebook

やってみよう! ごみの減量化とリサイクル



南部後志衛生施設組合
【島牧村・寿都町・黒松内町】

ごみを減らそう大作戦!!!

【買い物編】

「マイバッグ」を持参して、買い物袋ゼロ!

買い物をしたときに袋はもらえますが、どうせいっぱいあってもごみになるだけ。
マイバッグを持参して、無駄になる袋をもらわないようにしましょう。



買い物が少ないときは、シールで!

これでOKね!



店のシール

手に持てる量の買い物だったら、袋に入れてもらわないでシールで済ませましょう。

ごみを賢く減らしましょう!! ① ごみ減量術【中級編】


～エコ商品・アイデアグッズを利用して～

●猫のトイレ用砂




固めるタイプではなく、トイレに流せるタイプの砂にすれば、ごみにならずに済みます。

●充電式電池



充電式でも1000回以上くりかえし使える充電電池を使うようにすれば、無駄な電池の廃棄をせずに済みます。

●ガス抜き専用グッズ



ごみが減るというわけではありませんが、ガス抜き専用グッズがあれば、危険なガス抜きを簡単に済ませられます。

※商品の入手方法については、最寄りの役場やホームセンターにてお訊ねください。

不要な包装は断ろう!

お店によっては、商品の包みのほか、包装紙に包んだり箱詰めにしたりの場合があります。
贈答品などでない場合は、「簡易包装で」と、ひとつつけ加えましょう。



おまけはいらない。

おまけはいらないわ…。



プリンやスプーンやコンビニ弁当の箸は、自宅にあるものを利用できます。子どもにあげる小さなオモチャやビールのミニ容器などは、使わないことが多いので、必要のないものはもらわないようにしましょう。

詰め替え商品を徹底利用!

洗剤の容器は、かさばるものです。シャンプーや調味料など詰め替え商品が多種多様にありますので利用しましょう。



冷蔵庫の扉に、中身の一覧表!

- にんじん 3本
- 大根 1本
- ナス 5本
- しめじ 1パック
- 豚肉 500g
- サバ 2尾




冷蔵庫の扉にメモを貼って書き込んでおくと、中身をいちいち気にしなくてもよくなります。
食品を買いすぎることもなく賞味期限切れでごみになることもありません。

食べ残さない!

作りすぎちゃった…


すごい量!



必要な分だけ作るように心がければ、食べ残しは少なくなります。
好き嫌いしないで残さず食べましょう。

使える食材は使い切る!

根野菜の皮や余ったご飯などは、別のメニューにチャレンジしてみましょう。残り物から意外な一品が誕生するかも!



水分をしっかり切りましょう!




生ごみの水分をしっかり切れば、重さもグッと軽くなります。穴のあいた袋を手でつぶして水気をしっかり切ると、コンパクトになります。

ごみを賢く減らしましょう!! ② ごみ減量術【上級編】 ~生ごみを家庭でリサイクル~


家庭から出るごみの約1/3は生ごみといわれています。生ごみ処理機やコンポストなどを使えば、その生ごみの量をかなり減らすことができただけでなく、家庭菜園に使える堆肥づくりも同時にできることから、利用している家庭が増えています。



【電動生ごみ処理機】



【コンポスト】



【手作りコンポスト】

自治体によっては、町ぐるみでの生ごみ処理への取り組みや、助成金制度を導入している場合もあるので、詳しくは最寄りの役場までお問い合わせください。また、購入される場合はホームセンターなどでも取り扱っています。利用される場合は、お住まいの自治体の条例に基づいて、正しく利用してください。

代用しよう!



ついつい便利で使ってしまいがちな使い捨て商品。テーブルにミニタオルを置くことや、割り箸・紙皿を箸・陶器皿に替えることで解消しましょう。

チラシはメモ用紙に!



使ったあとのノート

裏が白いチラシ

もう一度使える!

チラシをメモ用紙として使えば、新しいものを買わずに済みます。

資源ごみは、すぐに処理!

資源ごみの処理は、たまってからやろうとすると手間も倍増。こまめに洗って片付ける心がけが大切です。



再生商品を使いましょう!




ごみをいくら資源ごみに回しても、それを原料とした商品が売れなければ、リサイクルの輪が完成しません。再生資源を利用した商品の品揃えも豊富ですから、再生商品積極的に選びましょう。

できること、ひとつずつ始めてみましょう!

これまで紹介したものは「ごみ減らしテクニック」のほんの一部です。皆さんの生活の中でも工夫しだいでもっとごみを減らせるはず。何が何でもヤルゾ!...と肩肘張らずに、軽い気持ちで取り組んでみるのがポイント。気が向いたときにコツコツと実行するだけでも、ごみは確実に減らせます。

小さな手間だけど、がんばればその差は歴然! やってみて!



資源ごみ①

びん・缶・ペットボトル

★びん類



- アルコールのびん
- ジュース類のびん
- 調味料のびん など

★缶類



- 缶詰の缶
- のり・菓子の缶
- ジュース類の缶 など

★ペットボトル



- お茶のペットボトル
- ジュースのペットボトル
- しょうゆのペットボトル など



(アルミ缶)



(スチール缶)



(ペットボトル)

※ペットボトルとして回収する資源ごみは、飲料用としょうゆ用だけです。

びん・缶・ペットボトルの出し方

ペットボトルのふたとラベルは、資源ごみ②(プラスチック製容器)で出してください。



1. 中身を出し、軽くすすぐ。



2. 資源ごみ用袋に入れる。



※ビール・ジュースなどの「生びん」(リターナブルびん)は、販売店に返却できます。

【指定ごみ袋】



(緑)

ワンポイントアドバイス

- ①化粧品のびん
- ②ドレッシングの容器



(燃やせないごみ)

(資源ごみ②)



- ①「化粧品のびん」は、再生できないから、燃やせないごみで出しましょう!
- ②ドレッシングや食用油の入ったプラスチック容器は、資源ごみ②になるのよ。

資源ごみ②

プラスチック製容器

★プラスチック類



※緩衝剤で、袋に入らない大きさの場合は、次ページの発泡箱と同様に出してください。



(プラスチック製容器)

- スーパーの袋
- 卵のパック
- 豆腐のパック
- マヨネーズの容器
- 歯磨き粉のチューブ
- シャンプーのボトル
- 洗剤のボトル
- 弁当・惣菜用のパック
- スナック菓子の袋
- カップ麺容器
- 生鮮食品のトレイ
- 珍味などのトレイ
- 緩衝剤 など

プラスチック製容器の出し方

歯磨き粉のチューブ



1. はさみで切って、歯ブラシなどで中を洗う。

マヨネーズの容器



1. 中に水を1/4程度入れて、3回程度振る。



2. いずれも、資源ごみ用袋に入れる。

【指定ごみ袋】



(緑)

ワンポイントアドバイス



歯磨き粉などのチューブ類を洗うのに、はさみと使い古した歯ブラシを用意すると、とても便利だよ。



資源ごみ② プラスチック製容器

資源ごみ① びん・缶・ペットボトル

資源ごみ③

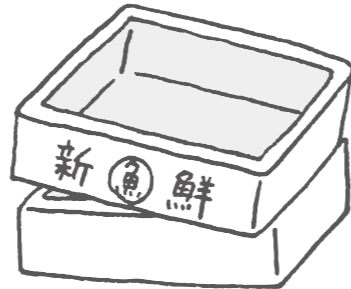
紙製容器・発泡箱

★紙製容器



- ティッシュの空き箱
- 菓子箱
- 紙袋
- アイスcreamのカップ
- タバコの空き箱
- 包装紙 など

★発泡箱



- 魚箱
- 保冷箱 など

紙製容器の出し方

アイスcreamのカップ



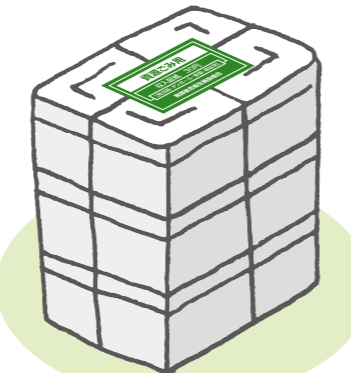
1. 中を洗う。(必ず汚れを落とす。)



2. 資源ごみ用袋に入れる。

発泡箱の出し方

(おおむね1m程度)



1. 汚れを落とす。
2. ひもで縛り、資源ごみ用シールを貼る。

ワンポイントアドバイス



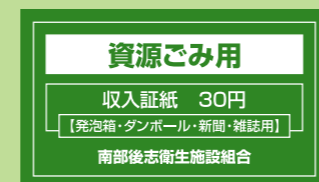
ティッシュの箱や包装紙は、折りたんで重ねると、袋にたくさん入れることができるよ！

【指定ごみ袋】



(緑)

【指定シール】



(緑)

資源ごみ④

紙パック・ダンボール・古紙

★紙パック類



- 牛乳パック
- ジュースのパック など

★ダンボール

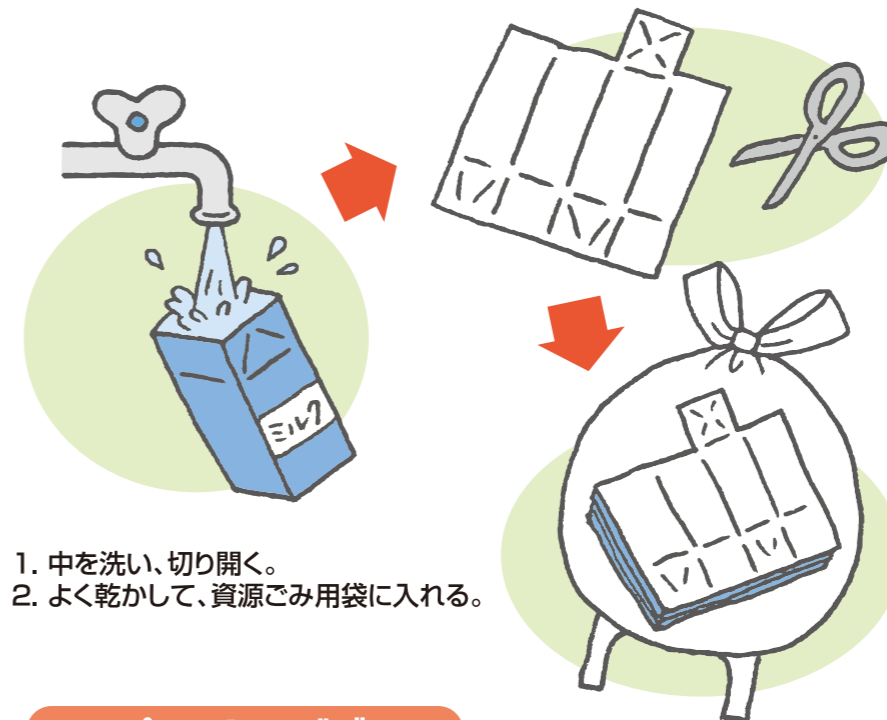


★古紙



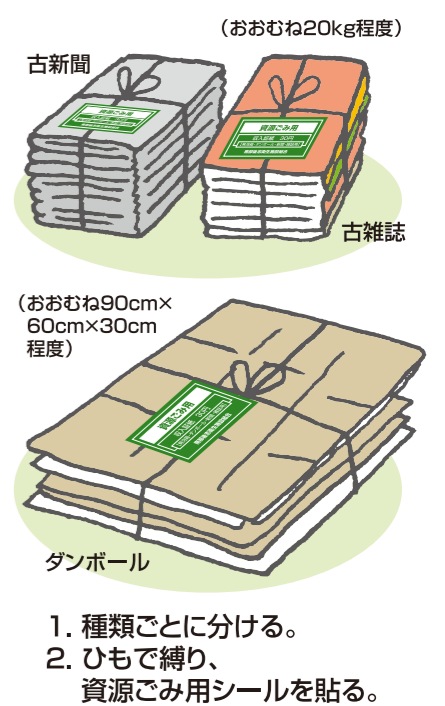
- 古雑誌
- 古新聞(チラシを含む)

紙パックの出し方



1. 中を洗い、切り開く。
2. よく乾かして、資源ごみ用袋に入れる。

ダンボール・古紙の出し方



1. 種類ごとに分ける。
2. ひもで縛り、資源ごみ用シールを貼る。

ワンポイントアドバイス



- 中がアルミの紙容器

お酒やジュースの入った紙容器で中がアルミの場合は、資源ごみ③(紙製容器)になるよ。

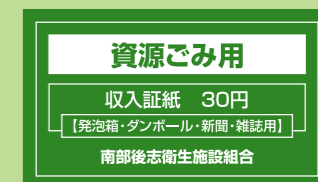
(資源ごみ③)

【指定ごみ袋】



(緑)

【指定シール】



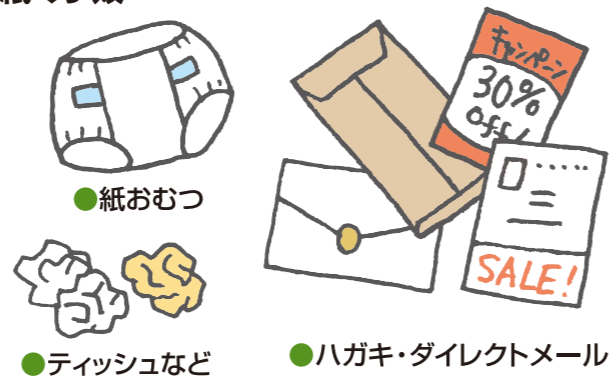
(緑)

燃やせるごみ

★生ごみ



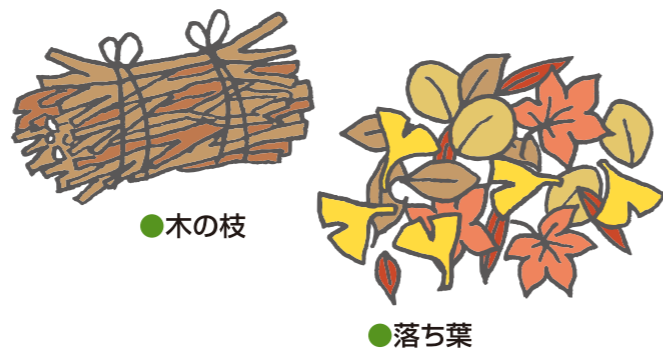
★紙くず類



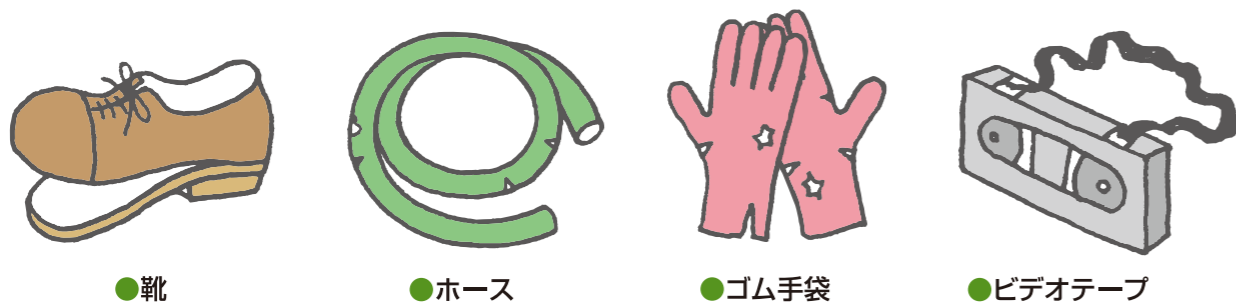
★布くず類



★木の枝・落ち葉




★皮革・ゴム類・ビデオテープ類



【指定ごみ袋】

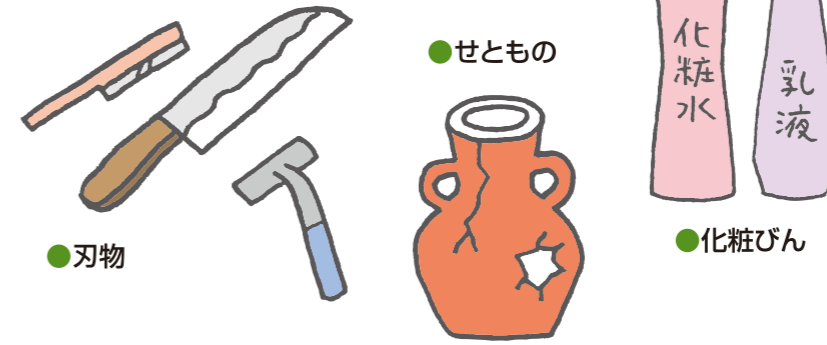


ワンポイントアドバイス



燃やせないごみ

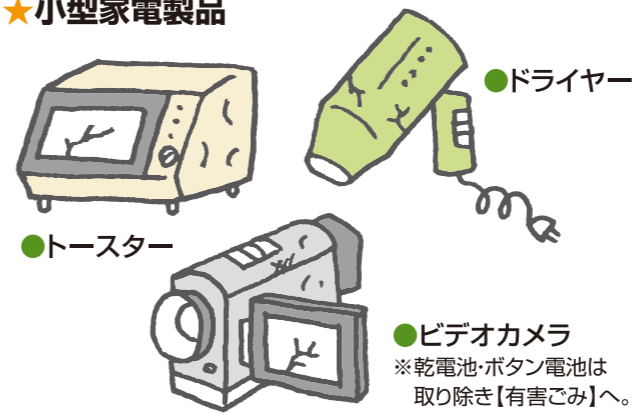
★ガラス・せともの類



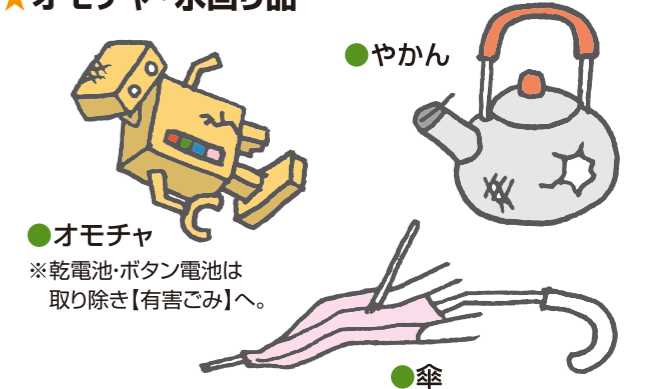
★スプレー缶



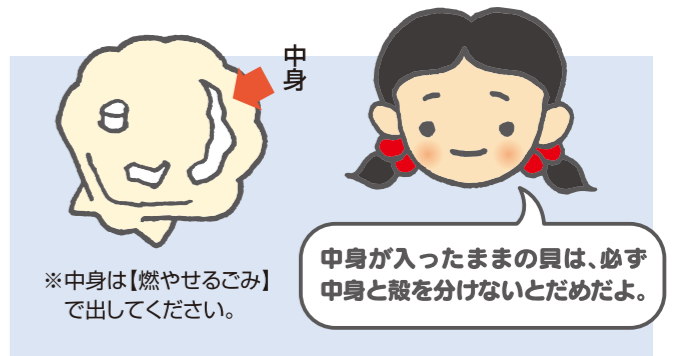

★小型家電製品



★おもちゃ・水回り品




★貝殻



【指定ごみ袋】



ワンポイントアドバイス



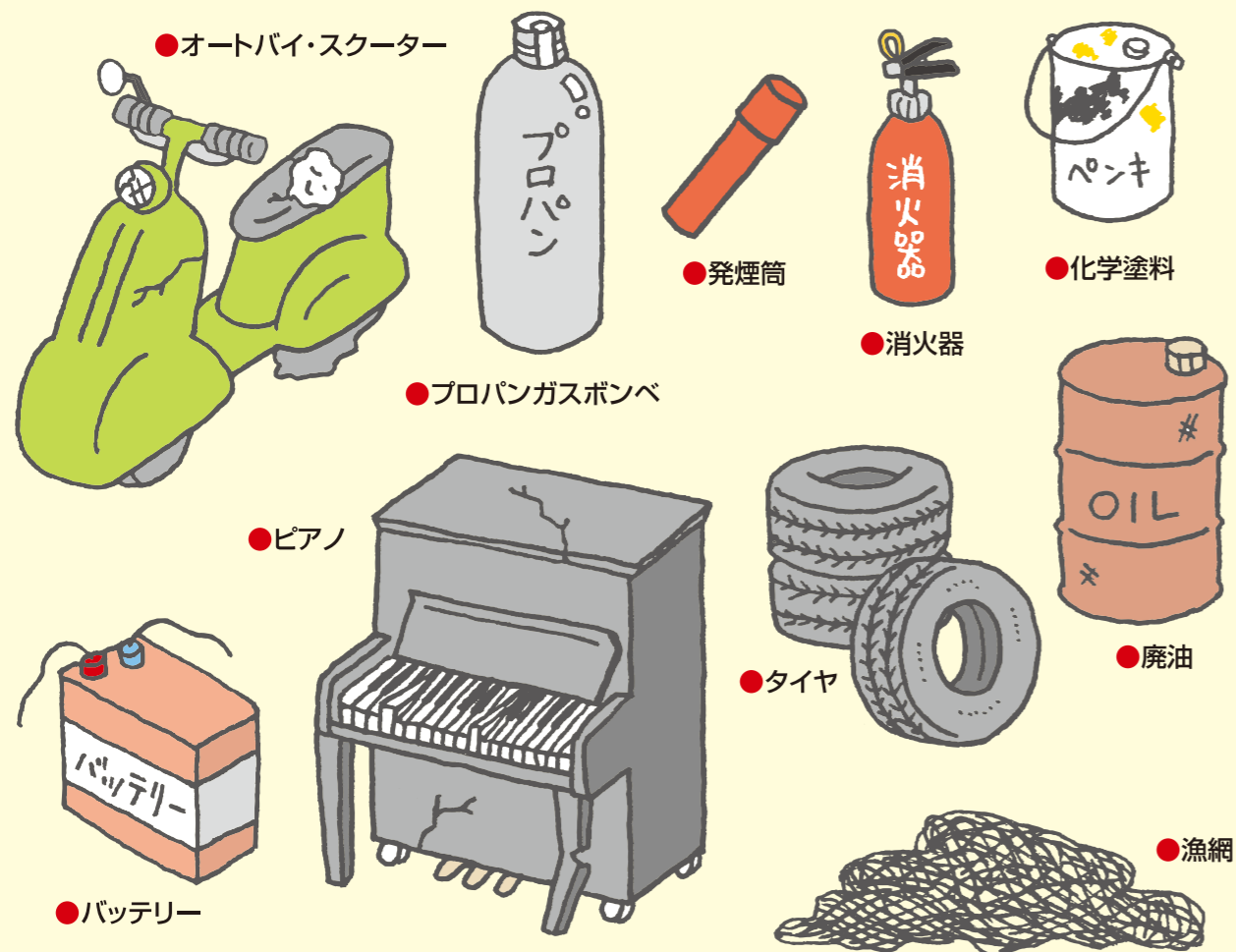
収集しないごみ(適正処理困難物)

次の廃棄物は、**自らの責任で適正に処理**してください。

区分	種別	処理先
適正処理困難物	タイヤ・バッテリー・廃油	タイヤ販売店・ガソリンスタンドへ
	消化器・プロパンガスボンベ	販売店へ問合せ
	農薬等の化学薬品・塗料・それらの容器	
	オートバイ・自動車・農業用機械・漁業用機械	
	発煙筒(自動車用)	自動車整備工場へ
	ピアノ・オルガン・業務用ストッカー	販売店へ問合せ
	ボイラー	設置する業者へ
産業廃棄物	事業活動に伴って発生し法律で定められている廃棄物	産業廃棄物処理業者へ

注意事項

これらのごみは、**南後志清掃センター**で処理ができません。販売店か専門の業者にお問い合わせください。



不法に廃棄した場合、不法投棄とみなされ、**懲役5年以下若しくは1,000万円以下の罰金**が科せられます。

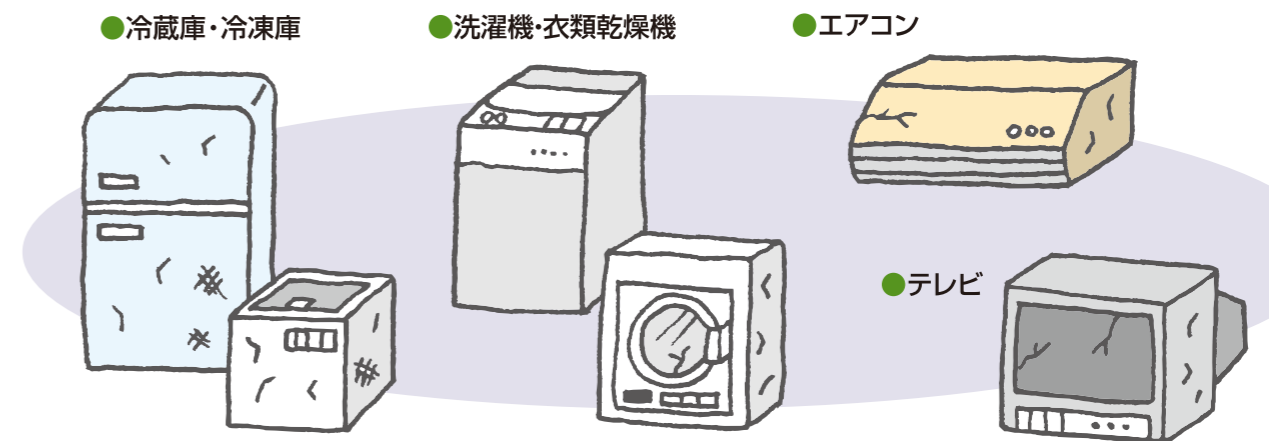
収集しないごみ(家電リサイクル/パソコン関連)

次の廃棄物は、**自らの責任で適正に処理**してください。

区分	種別	処理先
家電リサイクル	テレビ/冷蔵庫/冷凍庫/洗濯機・衣類乾燥機/エアコン	販売店へ
パソコン関連	デスクトップパソコン本体・ブラウン管ディスプレイ・液晶ディスプレイ・ノートパソコン	メーカー等

※不明点があれば、役場までお問い合わせください。

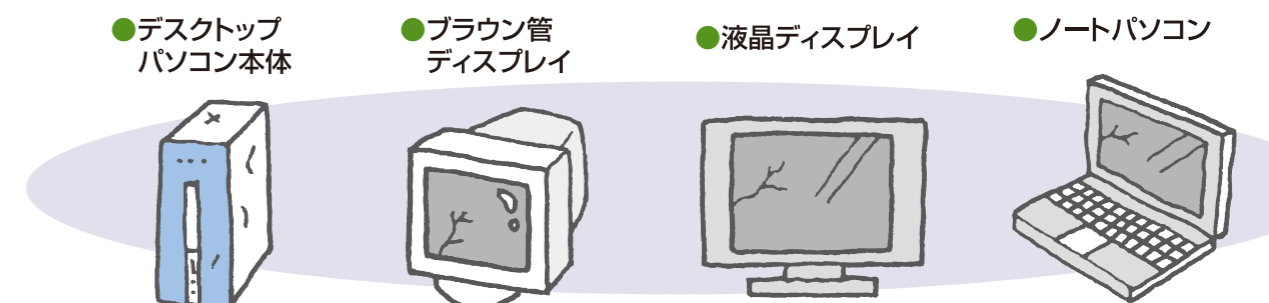
★家電リサイクル法により、**家電4品目のリサイクルが義務**付けられています。



注意事項

買い換え時や不要になった場合は、販売店等に**引き取りを依頼**してください。

★以下のパソコン関連は、**メーカー等に回収を申込**してください。




注意事項

回収の申込から排出までの手順は**メーカー等に回収申込をした際**にお訊ねください。


不法に廃棄した場合、不法投棄とみなされ、**懲役5年以下若しくは1,000万円以下の罰金**が科せられます。

大型ごみ


●ステレオ




●ソファ




●電子レンジ



●カーペット・タタミ




●スノーダンプ



●自転車


●タンス・クローゼット




●スキー用品



●ストーブ



●ガスレンジ



注意事項

ストーブなどの燃料は、必ず抜いてください。
乾電池・ボタン電池は取り除いて【有害ごみ】へ。

大型ごみの出し方

大型ごみ用指定シールに、住所・氏名を記入して、見やすいところに貼ってください。

※大型ごみの搬出については、役場にお問い合わせください。
※収集日の何日も前から出すと、近所の方々に迷惑をかけることとなります。
マナーを守り、前日に出すようにしましょう。

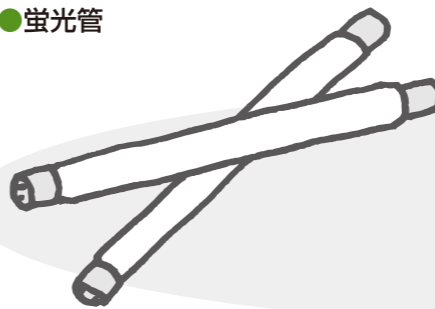
【指定シール】

大型ごみ用 【指定袋に入らない「ごみ」】	
収入証紙 200円	
梱包する場合は、 【概ね150cm×90cm以下で20kg程度】	
住所・氏名を記入し、大型ごみの見やすい所に貼ってください。	
注 意	
【テレビ・冷蔵庫・冷凍庫・洗濯機・衣類乾燥機・パソコン・エアコン】は、収集しません。	
必ず燃料などの油類を抜いてください。 不正処理品は収集しません。	
【高圧ガス・ガスボンベ（ガスライター・オートバイ・プロパンガスボンベ等） 産業廃棄物は収集しません。】	
住 所	
氏 名	
南部後志衛生施設組合	


(オレンジ)

有害ごみ(水銀含有廃棄物)


●蛍光管



●電球



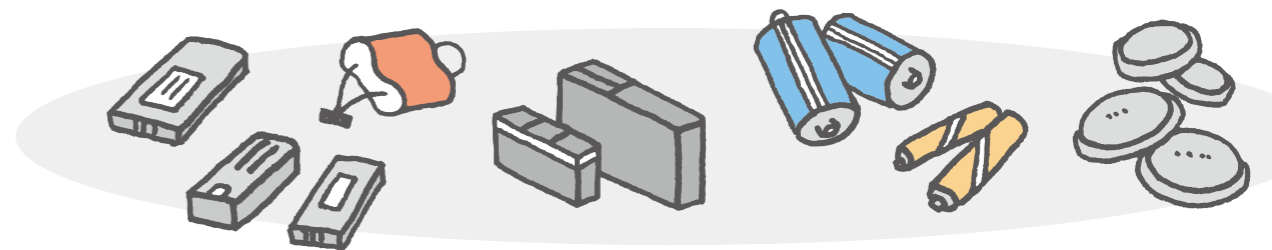
●乾電池



注意事項

蛍光管は破損しないように購入時のケースや新聞紙で包装してください。

●小型二次電池(充電式電池)・ボタン電池



注意事項

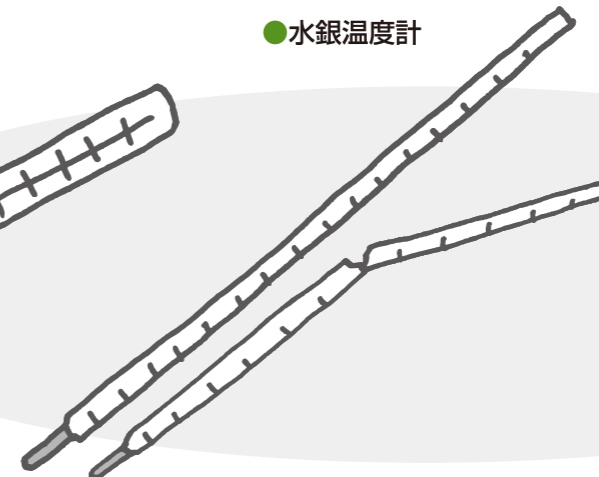
プラス極とマイナス極を、セロハンテープ等で絶縁してから出してください。




●水銀体温計



●水銀温度計



●水銀血圧計



有害ごみの出し方

蛍光管・電球・体温計・温度計・血圧計は破損したものでも【有害ごみ】としてください。
また、種類ごとに分け、透明な袋に入れてください。

指定袋・シールの料金

区分	色	数量	ミニ[10ℓ]	小[15ℓ]	中[30ℓ]	大[45ℓ]
袋	資源ごみ	緑		100円	200円	300円
	燃やせるごみ	赤	10枚一組	330円	500円	1,000円
	燃やせないごみ	青		330円	500円	1,000円
	有害ごみ			無料(指定袋なし)		
シール	資源ごみ	緑	5枚一組	150円		
	大型ごみ	オレンジ	1枚	200円		

指定袋・シールは、町内の商店・コンビニ・郵便局などで取り扱っています。指定袋は、10枚一組になっています。資源ごみ用の指定シールは、5枚一組になっています。大型ごみ用の指定シールは、1枚から購入できます。

直接搬入料金

ごみは、「南後志清掃センター」へ直接搬入することもできます。
(施設案内図：裏表紙)



区分	5kgまで	5kg毎に
資源ごみ	10円	10円
燃やせるごみ	70円	70円
燃やせないごみ	70円	70円
大型ごみ	70円	70円
有害ごみ	無料	
小動物の死体	1匹につき500円※黒い袋で二重	

南後志清掃センター

寿都町字政泊町57-1 ☎62-3166

【受入時間】 毎週 月～金 【平日】午前8:40～16:30 【祝日】午前8:40～15:30 (土・日は受け付けません)

ルールを守らないごみ

ルールが守られていないごみは〈収集しません〉。

「ルール違反!」シールを貼り、適正に処理するよう警告します。「ルール違反!」シールが貼られるケースは次のような場合です。近所の方々に迷惑をかけることとなりますので、必ずルールを守りましょう。

- 収集日でない日に誤って出した場合
- 指定袋・指定シールを使用していない場合
- 分別がされていない場合
- 汚れを落とさずに、資源ごみとして出した場合
- 家電リサイクル法対象の製品(テレビ・冷蔵庫・冷凍庫・洗濯機・衣類乾燥機・エアコン) P14 参照
- メーカーが回収する対象のパソコン関連製品(デスクトップパソコン本体・ブラウン管ディスプレイ・液晶ディスプレイ・ノートパソコン) P14 参照
- 収集しないごみ(タイヤ・バッテリー・消火器・プロパンガスボンベ・オートバイなど) P13 参照
- 有害ごみ(蛍光灯・電球・水銀体温計・水銀血圧計・乾電池・小型二次電池など) P16 参照

ルール違反!

この「ごみ」は収集しません!

□ 月 □ 日

今日の収集ごみではありません。
 指定袋で出し直してください。
 指定シールを貼ってください。
 種類ごとに分別がされていません。
 汚れを落としてください。
 資源ごみではありません。
 家電リサイクル対象の家電製品です。
 収集しないごみです。
 有害ごみを取り除いてください。
 電池を取り除いてください。

お問い合わせ先

島牧村役場 ☎75-6211
 寿都町役場 ☎62-2511
 黒松内町役場 ☎72-3311
 南後志清掃センター ☎62-3166

手数料の減免について

天災や住宅火災により罹災した場合、処理手数料の減免が受けられます。清掃センターへ搬入する前に、事前に申請していただく必要があります。詳しくは、役場または南後志清掃センターへご相談ください。

ごみ分別の手引き

手引きの見方

【五十音順】
(あいうえお順) になっています。

【注意事項】欄は、分別やごみの出し方についてのアドバイスを記載しています。

品名	材質/素材名	資源ごみ	燃やせるごみ	燃やせないごみ	大型ごみ	有害ごみ	収集しないごみ	注 意 項
アイシャドー								
アイスクリーム	カップ(紙)	③						必ず洗う
	カップ(プラスチック)	②						必ず洗う
	包み紙(プラスチック)	②						必ず洗う
	棒・へら(木)		●					
	棒・へら(プラスチック)			●				
アイスボックス					●			指定袋に入らないものは【大型ごみ】
アイスノン					●			
アイライン					●			
アイロン					●			
アイロン台						●		足の金具は【燃やせないごみ】
アコティオンカーテン							●	
アダプター	電源用				●			
油(食用)	油		●					凝固剤で固めるか布・紙等に染み込ます
	容器(プラスチック)	②						必ず洗う
	缶	①						必ず洗う
	びん	①						必ず洗う
	ふた(プラスチック)	②						金属製は【燃やせないごみ】
雨合羽	ビニール製						●	
織り機							●	
網	金網(バーベキュー用等)						●	
	網戸						●	
	魚網						●	
あし	袋(プラスチック製)	②						

品名を探すには、ページの脇の「インデックス」を見ると便利です。

【資源ごみ】の欄は、①～④と記載しています。
 ①びん・缶・ペットボトル
 ②プラスチック製容器
 ③紙製容器・発泡箱
 ④紙パック・ダンボール・古紙

五十音順	品名	材質/素材名	資源ごみ	燃やせるごみ	燃やせないごみ	大型ごみ	有害ごみ	収集しないごみ	注意事項	
あ	アイシャドー				●					
	アイスクリーム	カップ(紙)	③						必ず洗う	
		カップ(プラスチック)	②						必ず洗う	
		包み紙(プラスチック)	②						必ず洗う	
		棒・へら(木)		●						
		棒・へら(プラスチック)				●				
	アイスボックス				●				指定袋に入らないものは【大型ごみ】	
	アイスノン				●					
	アイライン				●					
	アイロン				●					
	アイロン台			●					足の金具は【燃やせないごみ】	
	アコーディオンカーテン					●				
	アダプター	電源用			●					
	油(食用)	油			●					凝固剤で固めるか布・紙等に染み込まず
		容器(プラスチック)	②						必ず洗う	
		缶	①						必ず洗う	
		びん	①						必ず洗う	
		ふた(プラスチック)	②						金属製は【燃やせないごみ】	
	雨合羽	ビニール製		●						
	編み機					●				
網	金網(バーベキュー用等)			●						
	網戸				●				網だけの場合【燃やせるごみ】	
	魚網						●		【産廃】役場・漁協に問合せ	
あめ	袋(プラスチック製)	②								
	缶	①						必ず洗う		
	びん	①						必ず洗う		
	個別包装(プラスチック製)	②								
アルバム			●							
アルミ皿				●						
アルミホイル	アルミホイル			●						
	紙箱	③							カッター部分が金属の場合は取り除き【燃やせないごみ】	
	芯		●							
泡たて器				●						
安全ピン				●				紙等に包み【キケン】と表示		

分別区分の見方
 ①=資源ごみ①(びん・缶・ペットボトル) ③=資源ごみ③(紙製容器、発泡箱)
 ②=資源ごみ②(プラスチック製容器) ④=資源ごみ④(紙パック、ダンボール、古紙)

五十音順	品名	材質/素材名	資源ごみ	燃やせるごみ	燃やせないごみ	大型ごみ	有害ごみ	収集しないごみ	注意事項	
あ	アンテナ	室内			●					
		室外				●				
い	生花			●						
	衣装ケース					●				
	椅子					●			事業者の椅子(金属製)は【産廃】役場に問合せ	
	一斗缶				●				中身は完全に抜く【他のものは入れない】 事業者は【産廃】役場に問合せ	
	糸			●						
	犬小屋					●				
	衣類			●						
	衣類乾燥機							●	【販売店等】(家電リサイクル対象)	
	インクの容器				●				中身は完全に抜く	
	インスタント食品	袋(紙)	③							汚れを落とす
		袋(プラスチック)	②							必ず洗う
		トレイ	②							必ず洗う
		飲料水	びん	①						必ずすすぐ
	缶	①						必ずすすぐ		
	紙パック	④						必ず洗い、開く		
	紙容器(中がアルミ)	③						必ず洗う		
	ペットボトル	①						必ずすすぐ/ふた、ラベルは【資源ごみ②】		
	ふた(プラスチック)	②						金属製は【燃やせないごみ】		
う	ウーロン茶	紙箱	③							
		袋(プラスチック)	②							
		ティーパック			●					
		缶	①						必ずすすぐ	
		紙パック	④						必ず洗い、開く	
		紙容器(中がアルミ)	③						必ず洗う	
		ペットボトル	①						必ずすすぐ/ふた、ラベルは【資源ごみ②】	
		ふた(プラスチック)	②						金属製は【燃やせないごみ】	

●=燃やせるごみ ●=大型ごみ ●=有害ごみ
 ●=燃やせないごみ ●=収集しないごみ

五十音順	品名	材質/素材名	資源ごみ	燃やせるごみ	燃やせないごみ	大型ごみ	有害ごみ	収集しないごみ	注意事項	
う	ウイスキー	びん	①						必ずすぐ	
		缶	①						必ずすぐ	
		ふた(プラスチック)	②						金属製は【燃やせないごみ】	
	植木鉢				●					
	ウェットティッシュ	外包装	②							
		容器(プラスチック)	②							
		ウェットティッシュ		●						
	ウォッシュ液	容器(プラスチック)	②						必ず洗う	
	浮き輪・浮き袋			●					事業用は【産廃】役場・漁協に問合せ	
	うちわ	木製		●					プラスチック製は【燃やせないごみ】	
腕時計					●					
乳母車						●				
え	エアコン							●	【販売店等】(家電リサイクル対象)	
	エアソール	スプレー缶			●				必ず火気のない風通しのよい屋外で缶に穴を開けてガスを抜く	
	枝			●					指定袋に入らないものは【大型ごみ】	
	絵の具	紙箱	③							
		チューブ(金属製)				●				
		チューブ(プラスチック)	②							必ず洗う
	MO				●					
	MD				●					
	エレクトーン(楽器)							●	【販売店等】	
	エレメント							●	【販売店等】	
	延長コード				●					
	煙突				●				指定袋に入らないものは【大型ごみ】	
	塩ビパイプ				●				指定袋に入らないものは【大型ごみ】事業者は【産廃】役場に問合せ	
鉛筆			●							
鉛筆削り				●						
園芸用ブロック・レンガ						●		20kg以下に梱包し、指定シールを貼る事業者は【産廃】役場に問合せ		

分別区別の見方
 ①=資源ごみ①(びん・缶・ペットボトル) ③=資源ごみ③(紙製容器、発泡箱)
 ②=資源ごみ②(プラスチック製容器) ④=資源ごみ④(紙パック、ダンボール、古紙)

五十音順	品名	材質/素材名	資源ごみ	燃やせるごみ	燃やせないごみ	大型ごみ	有害ごみ	収集しないごみ	注意事項	
お	オートバイ							●	【販売店】	
	オイル(車・機械用)	オイル						●	【販売店】	
		オイルエレメント						●	【販売店】	
		缶				●			中身は完全に抜く	
		その他容器				●			中身は完全に抜く	
	応接セット					●				
	桶	木製		●						
		プラスチック製			●					
	おたま	木製		●						
		プラスチック製			●					
		金属製			●					
	おぼん	木製		●						
		プラスチック製			●					
		金属製			●					
	おもちゃ	木製		●						
		プラスチック製			●					
		金属製			●					
		乾電池						●	乾電池は取り除く【有害ごみ】	
		ボタン電池						●	ボタン電池は取り除く【有害ごみ】又は【販売店】	
		バッテリー						●	バッテリーは取り除く【有害ごみ】	
オルガン(楽器)							●	【販売店】		
おろし器				●						
おむつ			●					汚物は取り除く		
か	ガーゼ			●						
	カーテン	布製		●						
		フック			●					
	カーテンレール				●				指定袋に入らないものは【大型ごみ】	
	カード類	紙製		●						
		プラスチック製			●					
	カーペット					●			指定袋に入るものは【燃やせるごみ】	
	貝類	貝殻			●				中身は【燃やせるごみ】	

●=燃やせるごみ ●=大型ごみ ●=有害ごみ
 ●=燃やせないごみ ●=収集しないごみ

五十音順	品名	材質/素材名	資源ごみ	燃やせるごみ	燃やせないごみ	大型ごみ	有害ごみ	収集しないごみ	注意事項
か	懐中電灯	本体			●				電池は取り除く【有害ごみ】
		電池					●		【有害ごみ】
	カイロ	使い捨て		●					
	鏡				●				
	額縁	木製		●					
		その他			●				
	家具類					●			
	かご	竹、わら製		●					
		プラスチック製			●				事業用は【産廃】役場・漁協に問合せ
	傘				●				
	加湿器				●				
	菓子類	箱(紙)	③						
		袋(プラスチック)	②						必ず洗う
		トレイ	②						必ず洗う
		缶	①						必ず洗う
	ガスコンロ				●			指定袋に入らないものは【大型ごみ】 電池は取り除く【有害ごみ】	
	ガステーブル					●			
	ガスボンベ(LP)						●	【販売店】	
	ガス湯沸し器					●		指定袋に入るものは【燃やせないごみ】 電池は取り除く【有害ごみ】	
	ガスレンジ					●		電池は取り除く【有害ごみ】	
	カセットコンロ				●			電池は取り除く【有害ごみ】	
	カセット式ガスボンベ	スプレー缶			●			必ず火気のない風通しのよい屋外で 缶に穴を開けてガスを抜く	
	カセットデッキ					●		指定袋に入るものは【燃やせないごみ】 電池は取り除く【有害ごみ】	
	カセットテープ			●				ケースは【燃やせないごみ】	
	カッター				●			刃は紙等に包み【キケン】と表示	
	カップ麺・カップスープ	外包装フィルム	②						
		調味料の袋	②						必ず洗う
		容器(アルミ)				●			
		容器(プラスチック)	②						必ず洗う
		容器(紙)	③						必ず洗う
		容器のふた(紙)	③					必ず洗う	

分別区別の見方
 ①=資源ごみ①(びん・缶・ペットボトル)
 ②=資源ごみ②(プラスチック製容器)
 ③=資源ごみ③(紙製容器、発泡箱)
 ④=資源ごみ④(紙パック、ダンボール、古紙)

五十音順	品名	材質/素材名	資源ごみ	燃やせるごみ	燃やせないごみ	大型ごみ	有害ごみ	収集しないごみ	注意事項
か	カップ麺・カップスープ	容器のふた(プラスチック)	②						必ず洗う
		スプーン(プラスチック)			●				
		フォーク(プラスチック)			●				
		スプーンの袋(プラスチック)	②						
		フォークの袋(プラスチック)	②						
	かばん	布製、革製		●					
		スチール製			●				
	花びん				●				
	釜				●				
	紙おむつ			●				汚物は取り除く	
	紙くず			●					
	紙皿			●					
	カミソリ				●			紙等に包み【キケン】と表示	
	紙粘土			●					
	紙袋		③						
	紙パック	中が白色	④						必ず洗い、開く
		中がアルミ(紙容器)	③						必ず洗う
	ガム	ガム		●					
		外装	③						
		包み紙、銀紙	③						
	ガムテープ			●					
	カメラ				●			電池、バッテリーは取り除く【有害ごみ】	
	画用紙			●					
	カラーボックス					●			
	ガラス				●			紙等に包み【キケン】と表示	
	革類			●					
	換気扇				●				
	缶詰め	缶	①					必ず洗う	
	乾電池	マンガン/アルカリ					●	【有害ごみ】	
	感熱紙			●					
	カレンダー	台紙		●					
		金属部				●			
	緩衝材	プラスチック	②						
		発泡	②						指定袋に入らないものは【資源ごみ③】
		紙		●					

●=燃やせるごみ
 ●=燃やせないごみ
 ●=大型ごみ
 ●=有害ごみ
 ●=収集しないごみ

五十音順	品名	材質/素材名	資源ごみ	燃やせるごみ	燃やせないごみ	大型ごみ	有害ごみ	収集しないごみ	注意事項	
か	乾燥剤			●						
	乾燥機(衣類)						●		【販売店等】(家電リサイクル対象)	
き	キーボード(楽器)					●			電池は取り除く【有害ごみ】	
	木くず			●					建設業(工作物の新築、改築、除去に伴って生じたもの)【産廃】役場に問合せ	
	ギター(楽器)					●				
	キッチンマット			●						
	脚立					●				
	きゅうず				●					
	牛乳	紙パック		④						必ず洗い、開く
		びん		①						必ず洗う【販売店へ持ち込み可】
		ふた			●					
		ストロー				●				
		ストローの袋		②						
魚箱	発泡		③						1m程度に梱包し、指定シールを貼る 事業者は【産廃】役場に問合せ	
	木製			●						
金魚鉢				●						
銀行の紙袋			●							
く	草(生花)			●					土は落とす、多量は乾燥させる	
	草刈り鎌				●				刃は紙等に包み【キケン】と表示	
	草刈り機					●				
	薬類	薬			●					
		紙箱		③						
		紙袋		③						
		びん		①						必ずすすぐ
ふた(プラスチック)			②						金属製は【燃やせないごみ】	
錠剤容器(プラスチック)		②								
粉薬容器(プラスチック)		②						必ず洗う		

分別区別の見方
 ①=資源ごみ①(びん・缶・ペットボトル)
 ②=資源ごみ②(プラスチック製容器)
 ③=資源ごみ③(紙製容器、発泡箱)
 ④=資源ごみ④(紙パック、ダンボール、古紙)

五十音順	品名	材質/素材名	資源ごみ	燃やせるごみ	燃やせないごみ	大型ごみ	有害ごみ	収集しないごみ	注意事項	
く	果物	皮・芯等		●						
		ラップ		②					汚れを落とす	
		ネット		②						
		トレイ		②					汚れを落とす	
	靴			●						
	靴下			●						
	クッション			●						
	グローブ			●						
	軍手			●						
	クリーニングの透明袋			●					商品でないものを入れた袋のため	
	車椅子					●				
	クレヨン				●					
		ケース(プラスチック)		②						紙製は【資源ごみ③】
	け	ゲーム機(TV用)	紙箱	③						
本体					●					
コード機					●					
CD					●					
カセット					●					
蛍光灯		本体			●				事業者は【産廃】役場に問合せ	
		蛍光管						●	紙等に包み【キケン】と表示 事業者は【産廃】役場に問合せ	
計算機					●				電池は取り除く【有害ごみ】	
携帯オーディオプレーヤー					●				電池は取り除く【有害ごみ】	
携帯電話					●				できるだけ【販売店】へ	
計量カップ					●					
化粧品	紙箱		③							
	びん			●						
	スプレー缶			●					必ず火気のない風通しのよい屋外で 缶に穴を開けてガスを抜く	
	缶			●						
	容器(プラスチック)		②						必ず洗う	
	容器(ガラス)				●					

●=燃やせるごみ ●=燃やせないごみ ●=大型ごみ ●=有害ごみ
 ●=燃やせないごみ ●=収集しないごみ

五十音順	品名	材質/素材名	資源ごみ	燃やせるごみ	燃やせないごみ	大型ごみ	有害ごみ	収集しないごみ	注意事項	
け	下駄			●						
	下駄箱					●				
	ケチャップ	外包装(プラスチック)	②							
		容器(プラスチック)	②						必ず洗う	
		ふた(プラスチック)	②						金属製は【燃やせないごみ】	
	玄関マット	室内用		●						
室外用				●				指定袋に入らないものは【大型ごみ】		
建築廃材(日曜大工)					●			事業者は【産廃】役場に問合せ		
こ	コーヒー・ココア・紅茶	コーヒーかす		●						
		外箱(紙)	③							
		缶	①						必ずすすぐ	
		びん	①						必ずすすぐ	
		紙パック	④						必ず洗い、開く	
		紙容器(中がアルミ)	③						必ず洗う	
		ペットボトル	①						必ずすすぐ/ふた、ラベルは【資源ごみ②】	
		袋(プラスチック)	②							
	紙フィルター		●							
	ふた(プラスチック)	②						金属製は【燃やせないごみ】		
	小型二次電池	充電式電池					●		小型家電のバッテリー等【有害ごみ】又は【販売店】	
ござ			●							
こたつ					●					
コップ	紙		●							
	プラスチック製			●						
	ガラス			●						
ゴム手袋			●							
ゴム長靴			●							
ゴムホース	ホース		●							
	リール			●						
米袋	プラスチック製	②						必ず洗う、紙製は【燃やせるごみ】		
ゴルフ用品	クラブ				●			指定袋に入らないものは【大型ごみ】		
	バッグ				●			指定袋に入らないものは【大型ごみ】		
	ボール			●						

分別区分の見方
 ①=資源ごみ①(びん・缶・ペットボトル)
 ②=資源ごみ②(プラスチック製容器)
 ③=資源ごみ③(紙製容器、発泡箱)
 ④=資源ごみ④(紙パック、ダンボール、古紙)

五十音順	品名	材質/素材名	資源ごみ	燃やせるごみ	燃やせないごみ	大型ごみ	有害ごみ	収集しないごみ	注意事項
こ	コンクリート					●			20kg以下に梱包し、指定シールを貼る 事業者は【産廃】役場に問合せ
	コンビニ弁当	ラップ	②						必ず洗う
		容器(プラスチック)	②						必ず洗う
		容器(紙)	③						必ず洗う
		しょうゆ等袋	②						必ず洗う
		スプーン(プラスチック)				●			
		フォーク(プラスチック)				●			
		スプーンの袋(プラスチック)	②						
	フォークの袋(プラスチック)	②							
	さ	在宅医療廃棄物	感染性のもの						●
感染性以外のもの				●					医療機関に確認すること
魚(包む物)		トレイ	②						必ず洗う
		ラップフィルム	②						必ず洗う
酒		びん	①						必ずすすぐ
		缶	①						必ずすすぐ
		紙パック	④						必ず洗い、開く
		紙容器(中がアルミ)	③						必ず洗う
ふた(プラスチック)		②						金属製は【燃やせないごみ】	
雑誌			④						20kg以下に梱包し、指定シールを貼る
雑草				●					土は落とす、多量は乾燥させる
座布団			●						
皿	紙製		●						
	プラスチック製				●				
	アルミ製				●				
	せともの製				●				
ガラス製			●						
酸素ボンベ							●	【販売店】	
サンダル			●						
残飯			●					十分に水を切る	
三輪車					●				

●=燃やせるごみ
 ●=燃やせないごみ
 ●=大型ごみ
 ●=有害ごみ
 ●=収集しないごみ

五十音順	品名	材質/素材名	資源ごみ	燃やせるごみ	燃やせないごみ	大型ごみ	有害ごみ	収集しないごみ	注意事項
さ									
し	CD	盤、ケース、プレーヤー			●				
	シート(レジャー用)			●					
	敷布	敷布			●				
		電気敷布			●				コードは【燃やせないごみ】
	仕出し弁当	ラップ		②					必ず洗う
		容器(プラスチック)		②					必ず洗う
		容器(紙)		③					必ず洗う
		しょうゆ等袋		②					必ず洗う
	湿布	湿布薬			●				
		紙箱		③					
		袋(紙製)		③					
		袋(プラスチック)		②					
		セロハン			●				容器包装に該当しないため(商品の一部)
	自転車					●			バッテリー付はバッテリーを外す バッテリーは【有害ごみ】
	芝刈り機					●			エンジン付は【販売店】
	写真				●				
	シャッター					●			事業者は【産廃】役場に問合せ
シャンプー	容器(プラスチック)		②					必ず洗う	
	詰め替え容器(プラスチック)		②					必ず洗う	
シャンプーハット				●					
ジュース	びん		①					必ずすすぐ	
	缶		①					必ずすすぐ	
	紙パック		④					必ず洗い、開く	
	紙容器(中がアルミ)		③					必ず洗う	
	ペットボトル		①					必ずすすぐ/ふた、ラベルは【資源ごみ②】	
	ふた(プラスチック)		②					金属製は【燃やせないごみ】	
	ストロー				●				
じゅうたん					●				
週刊誌			④					20kg以下に梱包し、指定シールを貼る	
充電器	本体			●					
	バッテリー(電池)						●	【有害ごみ】又は【販売店】(小型二次電池)	

分別区別の見方
 ①=資源ごみ①(びん・缶・ペットボトル)
 ②=資源ごみ②(プラスチック製容器)
 ③=資源ごみ③(紙製容器、発泡箱)
 ④=資源ごみ④(紙パック、ダンボール、古紙)

五十音順	品名	材質/素材名	資源ごみ	燃やせるごみ	燃やせないごみ	大型ごみ	有害ごみ	収集しないごみ	注意事項
し	消火器							●	【販売店】
	焼酎	びん		①					必ずすすぐ
		缶		①					必ずすすぐ
		紙パック		④					必ず洗い、開く
		紙容器(中がアルミ)		③					必ず洗う
		ペットボトル		①					必ずすすぐ/ふた、ラベルは【資源ごみ②】
		ふた(プラスチック)		②					金属製は【燃やせないごみ】
	照明器具	本体				●			指定袋に入らないものは【大型ごみ】
		電球、蛍光管						●	【有害ごみ】
	じょうろ					●			
	食洗機						●		
	食品包装ラップ	筒(芯)			●				
		紙箱		③					
		カッター				●			
		ラップフィルム			●				
	除湿器					●			指定袋に入らないものは【大型ごみ】
	除湿剤(湿気とり)	シート状			●				
		プラスチック製		②					水を捨て、かすを洗い流す(発熱するので注意)
	食器	紙製			●				
		木製			●				
ガラス製					●				
せともの製					●				
その他製					●				
食器乾燥機						●			
醤油	びん		①					必ずすすぐ	
	缶		①					必ずすすぐ	
	ペットボトル		①					必ずすすぐ/ふた、ラベルは【資源ごみ②】	
	ふた(プラスチック)		②					金属製は【燃やせないごみ】	
	新聞紙(チラシを含む)		④					20kg以下に梱包し、指定シールを貼る	
す	酢	びん		①				必ずすすぐ	
		ふた(プラスチック)		②				金属製は【燃やせないごみ】	
	スーパーの袋		②						

●=燃やせるごみ
 ●=燃やせないごみ
 ●=大型ごみ
 ●=有害ごみ
 ●=収集しないごみ

五十音順	品名	材質/素材名	資源ごみ	燃やせるごみ	燃やせないごみ	大型ごみ	有害ごみ	収集しないごみ	注意事項	
す	水銀温度計						●		【有害ごみ】	
	水銀血圧計						●		【有害ごみ】	
	水銀体温計						●		【有害ごみ】	
	水槽				●				指定袋に入らないものは【大型ごみ】	
	水筒				●					
	炊飯器				●					
	スキーキャリア				●				指定袋に入らないものは【大型ごみ】	
	スキー用品	板					●			
		靴				●				
		ストック					●			スキー板といっしょに、ひもで縛る
	スケート靴				●					
	スコップ				●				指定袋に入らないものは【大型ごみ】	
	スナック菓子	袋(プラスチック)		②						必ず洗う
		紙箱		③						
		紙筒		③						汚れを落とす
		ふた(プラスチック)		②						
	すす(煙突等の)			●						
	ステレオ	大型					●			指定袋に入らないものは【大型ごみ】
		ミニコンポ				●				
	ストーブ						●		灯油は完全に抜く	
ストッキング			●							
ストロー				●						
ストローの袋			②							
スノーダンプ						●				
スノーブラシ				●						
スノーヘルパー(車用)				●						
スノーボード	板					●				
	靴			●					プラスチック製は【燃やせないごみ】	
スパイクシューズ				●						
スピーカー				●				指定袋に入らないものは【大型ごみ】		
スプレー缶				●				必ず火気のない風通しのよい屋外で缶に穴を開けてガスを抜く 事業者は【産廃】役場に問合せ		
スポンジ			●							
炭			●							

分別区別の見方
 ①=資源ごみ①(びん・缶・ペットボトル) ③=資源ごみ③(紙製容器、発泡箱)
 ②=資源ごみ②(プラスチック製容器) ④=資源ごみ④(紙パック、ダンボール、古紙)

五十音順	品名	材質/素材名	資源ごみ	燃やせるごみ	燃やせないごみ	大型ごみ	有害ごみ	収集しないごみ	注意事項
す	スリッパ			●					
せ	生理用品	生理用品		●					紙に包む
		袋(プラスチック)	②						
		袋(紙)	③						
		個別包装(プラスチック)	②						
整髪料	容器(びん)				●				
	容器(プラスチック)	②							必ず洗う
	容器(スプレー缶)			●					必ず火気のない風通しのよい屋外で缶に穴を開けてガスを抜く
石油ポンプ				●				電動式の場合は電池を取り除く【有害ごみ】	
せともの				●					
セロハンテープ	テープ			●					
	紙箱		③						
	袋(プラスチック)		②						
	芯			●					
洗顔クリーム	刃の部分				●				
	容器(プラスチック)	②							必ず洗う
	紙箱		③						
線香	紙箱		③						
洗剤	洗剤			●					
	袋(プラスチック)		②						必ず洗う
	紙箱		③						
	容器(プラスチック)	②							必ず洗う
	計量スプーン				●				
洗車ブラシ				●					
洗濯機							●	【販売店等】(家電リサイクル対象)	
扇風機						●			
洗面器				●					
そ	ソース	びん	①						必ず洗う
		缶	①						必ず洗う

●=燃やせるごみ ●=大型ごみ ●=有害ごみ
 ●=燃やせないごみ ●=収集しないごみ

五十音順	品名	材質/素材名	資源ごみ	燃やせるごみ	燃やせないごみ	大型ごみ	有害ごみ	収集しないごみ	注意事項
そ	ソース	容器(プラスチック)	②						必ず洗う
		袋(プラスチック)	②						
		ふた(プラスチック)	②						金属製は【燃やせないごみ】
	ソーセージ	袋(プラスチック)	②						
		個別包装材		●					
	惣菜	容器(プラスチック)	②						必ず洗う
		容器(ガラス)	①						必ず洗う
		トレイ	②						必ず洗う
		ラップ	②						必ず洗う
		ふた(プラスチック)	②						金属製は【燃やせないごみ】
掃除機				●				指定袋に入らないものは【大型ごみ】	
装飾品				●				指定袋に入らないものは【大型ごみ】	
ソファ					●				
た	体温計	電子体温計			●				ボタン電池は取り除く【有害ごみ】又は【販売店】
		水銀体温計					●		【有害ごみ】
	体重計				●				電動式の場合は電池は取り除く【有害ごみ】
	タイヤ						●		【販売店】
	タイヤホイール					●			
	ダイレクトメール	チラシ類	④						
		外装		●					
	竹串			●					袋が破れないように工夫
	竹ぼうき					●			
	畳					●			
	タッパー				●				
	建具					●			事業者が解体したものは【産廃】役場に問合せ
	タバコ	フィルム	②						
		紙箱	③						
		吸い殻		●					
卵	殻		●						
	ケース	②						紙製は【資源ごみ③】	
玉ねぎのネット		②							
たわし				●					

分別区別の見方
 ①=資源ごみ①(びん・缶・ペットボトル) ③=資源ごみ③(紙製容器、発泡箱)
 ②=資源ごみ②(プラスチック製容器) ④=資源ごみ④(紙パック、ダンボール、古紙)

五十音順	品名	材質/素材名	資源ごみ	燃やせるごみ	燃やせないごみ	大型ごみ	有害ごみ	収集しないごみ	注意事項	
た	単行本		④						20kg以下に梱包し、指定シールを貼る	
	タンス					●				
	ダンボール		④						90cm×60cm×30cm以下に梱包し、指定シールを貼る	
ち	チェーン				●					
	茶	茶がら、ティーパック		●						
		紙箱	③							
		袋(プラスチック)	②							
		袋(紙)	③							
		缶	①						必ず洗う	
	チャイルドシート					●				
	チャッカマン				●				必ずガスを使い切る	
	茶わん	木製		●						
		その他製			●					
	注射針(ペン型含む)	感染性廃棄物						●	【医療機関】	
	注射筒	針以外の部分(感染性以外のもの)		●					在宅医療に限る	
	チューブ・カテーテル類	感染性以外のもの		●					在宅医療に限る	
	調味料	びん	①							必ず洗う
		缶	①							必ず洗う
容器(プラスチック)		②							必ず洗う	
詰め替え容器(プラスチック)		②							必ず洗う	
チョコレート	紙箱	③								
	銀紙	③							汚れを落とす	
	フィルム	②							汚れを落とす	
チラシ		④						20kg以下に梱包し、指定シールを貼る		
珍味	袋(プラスチック)	②							必ず洗う	
	トレイ	②							必ず洗う	

●=燃やせるごみ ●=大型ごみ ●=有害ごみ
 ●=燃やせないごみ ●=収集しないごみ

五十音順	品名	材質/素材名	資源ごみ	燃やせるごみ	燃やせないごみ	大型ごみ	有害ごみ	収集しないごみ	注意事項	
つ	つえ(木製)			●					木製以外は【燃やせないごみ】	
	机					○			事業者の机(金属製)は【産廃】役場に問合せ	
	土(園芸用)				●					
	釣り道具	針				●				紙等に包み【キケン】と表示
		浮き			●					
		竿				●				
		リール				●				
	釣り糸			●						
て	テーブル					○				
	テーブルクロス			●						
	ディスプレイ(パソコン用)							●	【パソコンリサイクル対象】役場に問合せ	
	ティッシュ	紙			●					
		紙箱		③						取り出し口のフィルムは【資源ごみ②】
	DVD	盤・ケース、プレーヤー			●					
	デスクマット			●						
	鉄板				●				指定袋に入らないものは【大型ごみ】	
	手袋			●						
	テレビ							●	【販売店等】(家電リサイクル対象)	
	テレビ台					○				
	電気カミソリ				●				電池は取り除く【有害ごみ】	
	電気スタンド				●				電球・蛍光灯は取り除く【有害ごみ】	
	電球							●	紙等に包み【キケン】と表示 事業者は【産廃】役場に問合せ	
	電子キーボード(楽器)					○			指定袋に入るものは【燃やせないごみ】 電池等は取り除く【有害ごみ】	
	電子レンジ					○				
	電卓				●				ボタン電池は取り除く【有害ごみ】又は【販売店】	
電池	乾電池(マンガン/アルカリ)						●		【有害ごみ】	
	ボタン電池						●		【有害ごみ】又は【販売店】	
	充電式電池						●		【有害ごみ】又は【販売店】	
点滴パック	感染性のもの							●	【医療機関】	
	感染性以外のもの			●					在宅医療に限る	

分別区別の見方
 ①=資源ごみ①(びん・缶・ペットボトル)
 ②=資源ごみ②(プラスチック製容器)
 ③=資源ごみ③(紙製容器、発泡箱)
 ④=資源ごみ④(紙パック、ダンボール、古紙)

五十音順	品名	材質/素材名	資源ごみ	燃やせるごみ	燃やせないごみ	大型ごみ	有害ごみ	収集しないごみ	注意事項	
て	テント					○				
	電動カート							●	【販売店】	
	電動工具				●				バッテリーは取り除く【有害ごみ】又は【販売店】	
	電動歯ブラシ				●				電池は取り除く【有害ごみ】	
	電話機				●				バッテリーは取り除く【有害ごみ】又は【販売店】	
と	トースター				●					
	トイレトペーパー	袋(プラスチック)		②						
		芯			●					
	陶器				●					
	豆腐	ふた(プラスチック)		②						必ず洗う
		容器		②						必ず洗う
	灯油タンク					○			灯油は完全に抜く	
	時計				●				電池は取り除く【有害ごみ】	
	戸棚					○				
	トタン					○			20kg程度に梱包する 大きさ2m×1m以内 事業者は【産廃】役場に問合せ	
	ドライヤー				●					
	ドラム缶					○			中身は完全に抜く 事業者は【産廃】役場に問合せ	
	ドリンク	びん		①						必ずすぐ
	塗料	塗料							●	【販売店】
		缶				●				中身は完全に抜く 事業者は【産廃】役場に問合せ
		びん スプレー缶				●				中身は完全に抜く 必ず火気のない風通しのよい屋外で 缶に穴を開けてガスを抜く 事業者は【産廃】役場に問合せ
	トレイ類	プラスチック		②						必ず洗う
紙			③						必ず洗う	
ドレッシング	容器(プラスチック)		②						必ず洗う	
	容器(びん)		①						必ず洗う	
	外包装(プラスチック)		②							

●=燃やせるごみ
 ○=大型ごみ
 ●=燃やせないごみ
 ●=有害ごみ
 ●=収集しないごみ

五十音順	品名	材質/素材名	資源ごみ	燃やせるごみ	燃やせないごみ	大型ごみ	有害ごみ	収集しないごみ	注意事項	
と	ドレスリング	ふた(プラスチック)	②						金属製は【燃やせないごみ】	
	トロフィー				●					
な	ナイフ				●				紙等に包み【キケン】と表示	
	長靴			●						
	流し台					●				
	納豆	外側パッケージ(プラスチック)	②							
		容器(プラスチック)	②							必ず洗う
		容器(紙)	③							必ず洗う
		透明シート			●					
	たれ袋	②							必ず洗う	
	鍋				●					
	鍋敷き			●						
生ごみ			●					十分に水を切る		
に	荷造りひも			●						
	入浴剤	紙箱	③							
		缶	①						必ず洗う	
		容器(プラスチック)	②						必ず洗う	
		個別包装(プラスチック)	②							
	ふた(プラスチック)	②						金属製は【燃やせないごみ】		
人形	木製・布製			●						
	プラスチック製・金属製				●					
ぬ	ぬいぐるみ			●						
	布類			●						

分別区分の見方
 ①=資源ごみ①(びん・缶・ペットボトル) ③=資源ごみ③(紙製容器、発泡箱)
 ②=資源ごみ②(プラスチック製容器) ④=資源ごみ④(紙パック、ダンボール、古紙)

五十音順	品名	材質/素材名	資源ごみ	燃やせるごみ	燃やせないごみ	大型ごみ	有害ごみ	収集しないごみ	注意事項	
ね	ネクタイ			●						
	寝袋			●						
	練りわさび	紙箱		③						
		チューブ(プラスチック)		②						必ず洗う
		缶		①						必ず洗う
		ふた(プラスチック)		②						金属製は【燃やせないごみ】
粘土			●							
の	ノート		④						20kg以下に梱包し、指定シールを貼る	
	農薬						●		【販売店】	
	海苔	びん		①						必ず洗う
		缶		①						必ず洗う
		ふた(プラスチック)		②						金属製は【燃やせないごみ】
		外包装(プラスチック)		②						
	個別包装(プラスチック)		②							
	乾燥剤			●						
	糊	容器(プラスチック)	②						必ず洗う	
は	灰			●						
	灰皿				●					
	白熱電球						●		【有害ごみ】	
	バケツ				●					
	箆			●						
	はしご					●				
	バスタオル			●						
	バスマット			●						
	パソコン	デスクトップ型/ノート型						●	【パソコンリサイクル対象】役場に問合せ	
	鉢					●				
	バッテリー	自動車等のバッテリー						●		【販売店】
		小型家電のバッテリー						●		【有害ごみ】又は【販売店】
	バット(野球用)	金属				●			木製は【燃やせるごみ】	

●=燃やせるごみ ●=燃やせないごみ ●=有害ごみ
 ●=大型ごみ ●=収集しないごみ

五十音順	品名	材質/素材名	資源ごみ	燃やせるごみ	燃やせないごみ	大型ごみ	有害ごみ	収集しないごみ	注意事項	
は	発煙筒	自動車用						●	【自動車整備工場】へ	
	発泡スチロール箱		③						指定袋に入るものは【資源ごみ②】 事業者は【産廃】役場に問合せ	
	花			●						
	花火			●					燃え残りのみ	
	歯ブラシ	外箱		③						
		歯ブラシ				●				
	歯磨き粉	紙箱		③						
		チューブ(プラスチック)		②						必ず洗う
	針					●			紙等に包み【キケン】と表示	
	針金					●			事業者は【産廃】役場に問合せ	
ハンガー	木製			●						
	その他製				●					
ひ	ピアノ(楽器)							●	【販売店】	
	ビール	びん	①							必ずすぐ／【販売店へ持込み可】
		缶	①							必ずすぐ
		ケース(紙)	③							
		ケース(プラスチック)					●			【販売店へ持込み可】
	ケース(ダンボール)	④							90cm×60cm×30cm以下に梱包し、 指定シールを貼る	
ビデオカメラ					●			バッテリーは取り除く【有害ごみ】 又は【販売店】		
ビデオテープ	ケース				●					
	テープ			●						
ビデオデッキ					●					
肥料袋	園芸用袋(肥料等)		②						必ず洗う／事業者は【産廃】役場に問合せ	
びん類	飲料用		①						必ずすぐ	
	化粧品				●					
	油		①						必ず洗う	
	調味料		①						必ず洗う	

分別区別の見方
 ①=資源ごみ①(びん・缶・ペットボトル) ③=資源ごみ③(紙製容器、発泡箱)
 ②=資源ごみ②(プラスチック製容器) ④=資源ごみ④(紙パック、ダンボール、古紙)

五十音順	品名	材質/素材名	資源ごみ	燃やせるごみ	燃やせないごみ	大型ごみ	有害ごみ	収集しないごみ	注意事項	
ふ	プール(幼児用)	ビニール製		●						
	ファイル(資料綴じ)	紙製		●						
		プラスチック製				●				
	ファクシミリ				●				指定袋に入らないものは【大型ごみ】	
	フィルム	紙箱		③						
		容器(プラスチック)		②						
		ネガ			●					
	封筒				●					
	筆(鉛筆・習字の筆)	木製・竹製			●					
		その他製				●				
	筆箱	布製・木製			●					
		その他製				●				
	布団						●			
	布団圧縮袋					●				
	布団カバー				●					
	布団乾燥機					●				指定袋に入らないものは【大型ごみ】
	フライパン					●				
	ブラインドカーテン						●			
	ぶら下がり健康器						●			
	ブランター	木製			●					指定袋に入らないものは【大型ごみ】
		プラ製・鉄製・その他製				●				指定袋に入らないものは【大型ごみ】
	フリーザーバック	ジッパー付き			●					
	プリン	容器(プラスチック)		②						必ず洗う
		ふた(プラスチック)		②						必ず洗う
		スプーン(プラスチック)				●				
		スプーンの袋(プラスチック)		②						
	プリンター					●			指定袋に入らないものは【大型ごみ】	
ブルーシート					●			事業者は【産廃】役場に問合せ		
ブルーレイディスク	盤、ケース、プレーヤー				●					
風呂釜						●		灯油は完全に抜く		
風呂のふた					●					
フロッピーディスク					●					
ブロック(園芸用)						●			20kg以下に梱包し、指定シールを貼る 事業者は【産廃】役場に問合せ	

●=燃やせるごみ ●=大型ごみ ●=有害ごみ
 ●=燃やせないごみ ●=収集しないごみ

五十音順	品名	材質/素材名	資源ごみ	燃やせるごみ	燃やせないごみ	大型ごみ	有害ごみ	収集しないごみ	注意事項
ふ									
へ	ベッド					●			
	ペットボトル	飲料用・醤油 その他	① ②						必ずすすぐ/ふた・ラベルは【資源ごみ②】
	ペットの死体	犬、猫等の小動物(20kg以下)						●	直接、清掃センターに搬入【黒い袋で二重】
	ペット用トイレ	シート・砂等		●					汚物は取り除く
	ベルト	エナメル、革製 バックル(金属)		●	●				
	ヘルメット				●				
	ペンキ	塗料 缶 びん スプレー缶			● ● ●			●	【販売店】 中身は完全に抜く 事業者は【産廃】役場に問合せ 中身は完全に抜く 必ず火気のない風通しのよい屋外で 缶に穴を開けてガスを抜く 事業者は【産廃】役場に問合せ
ほ	ホース			●					
	ホームベーカリー				●				
	ボール	ゴム/革製		●					
	ボールペン				●				
	ポイラー							●	【販売店】
	芳香剤	紙箱 容器(びん) 容器(プラスチック) 容器(スプレー缶) その他容器	③ ②		● ● ●				必ず洗う 必ず火気のない風通しのよい屋外で 缶に穴を開けてガスを抜く
	帽子			●					
	包帯			●					
	包丁				●				刃は紙等に包み【キケン】と表示
	ポケットティッシュ	ビニール袋	②						

分別区分の見方
 ①=資源ごみ①(びん・缶・ペットボトル)
 ②=資源ごみ②(プラスチック製容器)
 ③=資源ごみ③(紙製容器、発泡箱)
 ④=資源ごみ④(紙パック、ダンボール、古紙)

五十音順	品名	材質/素材名	資源ごみ	燃やせるごみ	燃やせないごみ	大型ごみ	有害ごみ	収集しないごみ	注意事項
ほ	ボタン電池							●	【有害ごみ】又は【販売店】
	ポット				●				
	ホットプレート				●				
	ポテトチップス	袋(プラスチック)	②						必ず洗う
		紙箱	③						
		紙筒	③						汚れを落とす
		ふた(プラスチック)	②						汚れを落とす
	哺乳びん	耐熱ガラス			●				
	骨(食品残渣)			●					
	ポリタンク				●				油を完全に抜く/ 指定袋に入らないものは【大型ごみ】
	保冷剤			●					
	本棚					●			
	ボンド				●				
	ま	枕			●				
マジック(ペン)					●				
マッチ		燃え残り 箱		●					
マットレス						●			
マヨネーズ		外袋 容器(プラスチック)	② ②						必ず洗う
み	みかんのネット		②						
	ミシン					●			
	水枕			●					
	みそ	容器(プラスチック) 袋(プラスチック)	② ②						必ず洗う 必ず洗う
	ミニディスク(MD)	盤、ケース、プレーヤー			●				

●=燃やせるごみ
 ●=燃やせないごみ
 ●=大型ごみ
 ●=有害ごみ
 ●=収集しないごみ

五十音順	品名	材質/素材名	資源ごみ	燃やせるごみ	燃やせないごみ	大型ごみ	有害ごみ	収集しないごみ	注意事項
む	虫とり網				●				
	虫かご				●				
	虫よけ剤	スプレー缶			●				必ず火気のない風通しのよい屋外で缶に穴を開けてガスを抜く
		容器(プラスチック)	②						
め	名刺			●					
	めがね				●				
	めがねふき			●					
も	燃え殻			●					
	毛布			●					
	餅つき機					●			
	物干し竿	竿 支柱 土台				● ● ●			
や	やかん				●				
	野菜	野菜くず		●					十分に水を切る
		容器(プラスチック)	②						必ず洗う
		袋(プラスチック)	②						必ず洗う
		トレイ	②						必ず洗う
	ラップ	②						必ず洗う	
ゆ	郵便受け	木製 その他製		●					
	郵便物			●					
	湯たんぼ				●				

分別区分の見方
 ①=資源ごみ①(びん・缶・ペットボトル)
 ②=資源ごみ②(プラスチック製容器)
 ③=資源ごみ③(紙製容器、発泡箱)
 ④=資源ごみ④(紙パック、ダンボール、古紙)

五十音順	品名	材質/素材名	資源ごみ	燃やせるごみ	燃やせないごみ	大型ごみ	有害ごみ	収集しないごみ	注意事項
ゆ	湯沸し器					●			
	よ	ヨーグルト	容器(プラスチック)	②					必ず洗う
			容器(紙)	③					必ず洗う
		ふた(プラスチック)	②					金属製は【燃やせないごみ】	
		ふた(紙)	③					汚れを落とす	
	スプーン(プラスチック)			●					
	スプーンの袋(プラスチック)	②							
ら	ライター				●				完全にガスを使い切る
	ラジオ				●				電池は取り除く【有害ごみ】
	ラップ類			●					
	ラムネ	びん	①						必ずすぐ
	ランドセル			●					
り	リコーダー(楽器)				●				
	リップクリーム				●				
	リモコン				●				電池は取り除く【有害ごみ】
	リヤカー					●			
	リュックサック			●					
	料理くず			●					十分に水を切る
	リンス	容器(プラスチック) 詰め替え容器	② ②						必ず洗う 必ず洗う
る									

●=燃やせるごみ
 ●=燃やせないごみ
 ●=大型ごみ
 ●=有害ごみ
 ●=収集しないごみ

